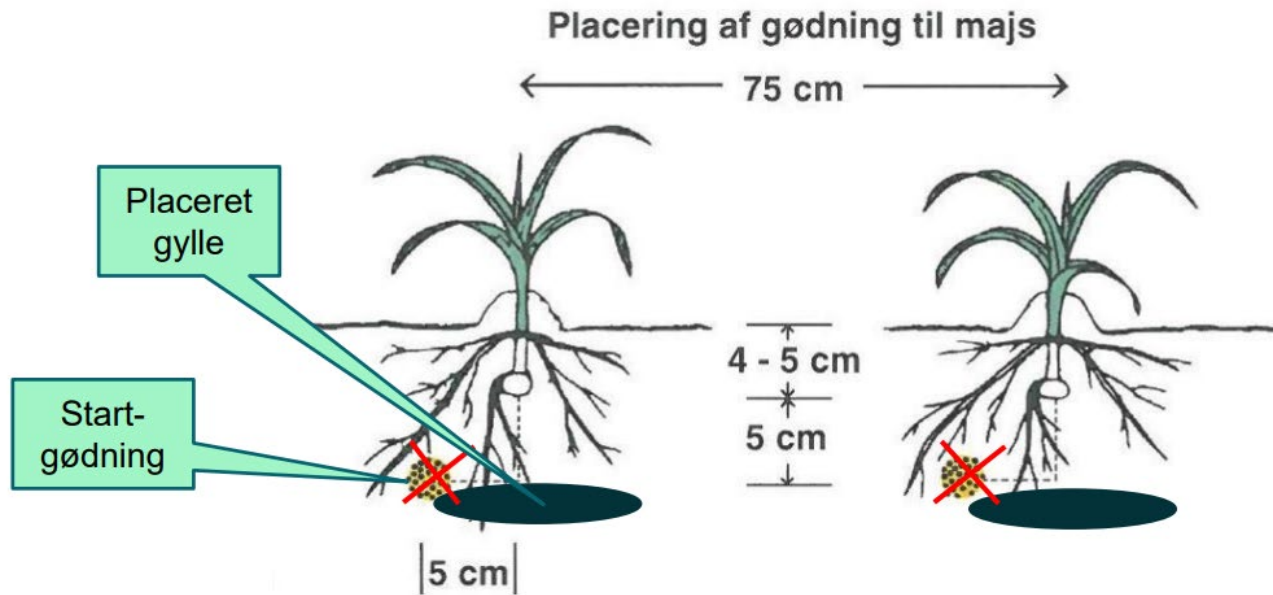


## Netværksmøde i Rødding, 18. oktober 2022

### Placering af gylle til majs

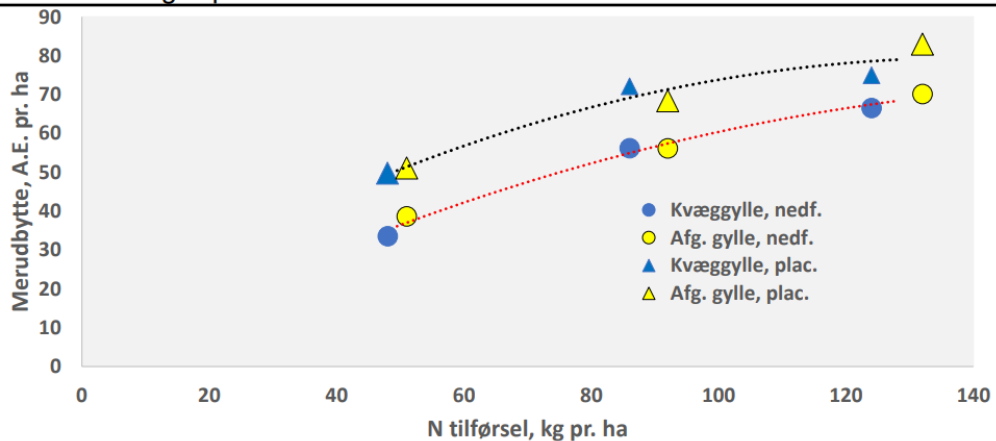
Placering af gylle 10-12 cm under jordoverfladen  
Såning af majs 5 cm over gyllestrengens overflade.

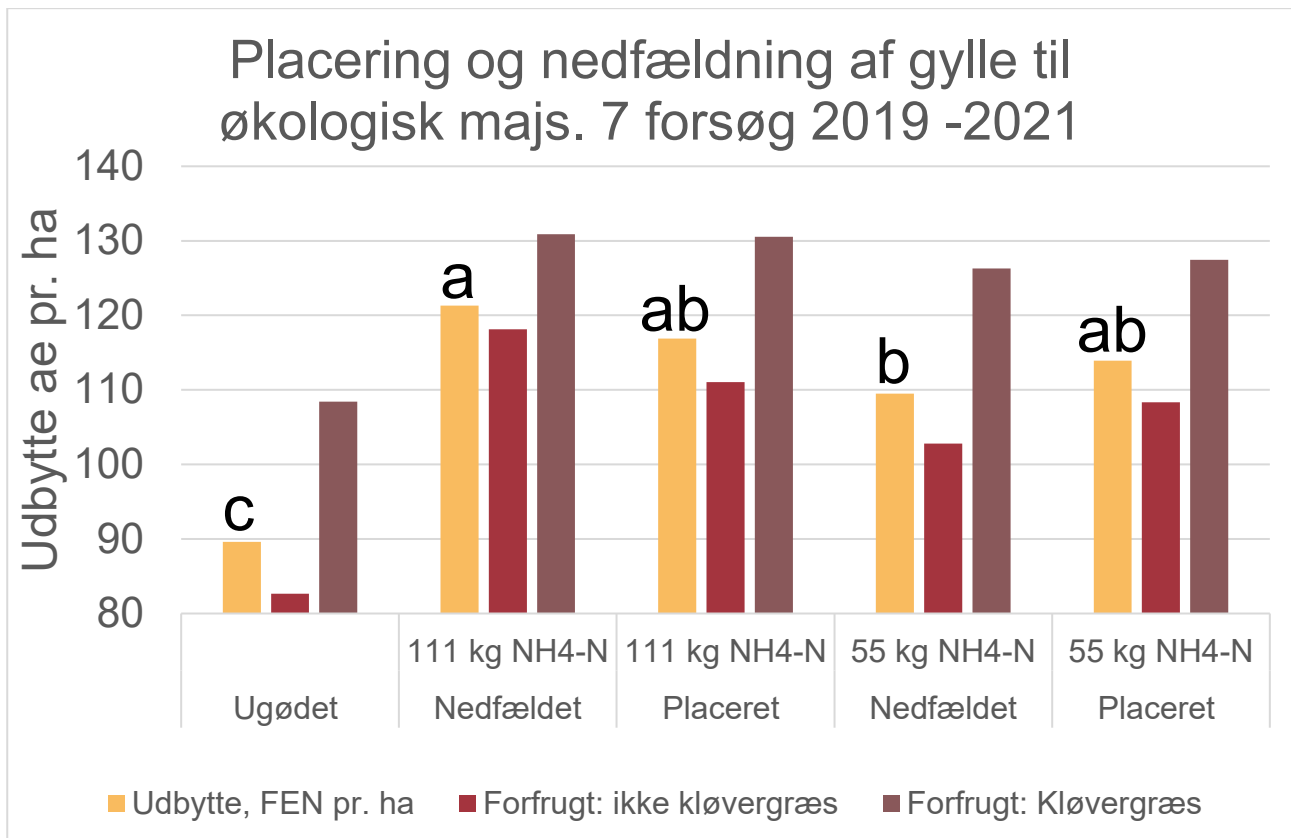


### Merudbytter ved placering af kvæggylle og afgasset gylle

2 forsøg, JB 1

- Ingen signifikant forskel mellem kvæggylle og afgasset gylle
- Merudbyttet ved placering udgør i gennemsnit 13 afgrødeenheder pr. ha
- Placering giver merudbytte, uanset kvælstofniveau og gylletype. Merudbyttet svarer til tilførsel af ca. 40 kg N pr. ha.





## 8 økologiske landsforsøg 2003 - 2005

### Gylle til majs

Udbytte og merudbytte  
a.e. pr. ha

	JB 1- 4	JB 5 – 6
Slangeudlægning	81,5	122,1
Nedfældet før pløjning	6,5	-14,0
Nedfældet efter pløjning	9,2	-3,2
2/3 nedfældet før pløjning + 1/3 placeret ved såning	15,3	-0,1
LSD	9,7	6,5